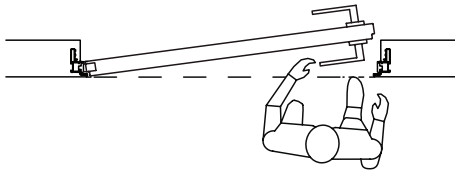


Kunde / BVH / Kom.:

Zargen

Bitte kreuzen Sie an (Ansicht immer von bündiger Seite):



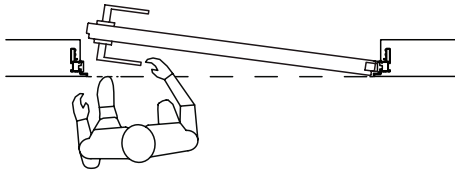
Rechts drücken
 (SSX / RD / SIN R)



Stocklichte



Stück




Links drücken
 (SDX / LD / SIN L)



Stocklichte



Stück




Links ziehen
 (TSX / LZ / SBU L)




Stocklichte



Stück



Rechts ziehen
 (TDX / RZ / SBU R)



Stocklichte



Stück

Bitte kreuzen Sie an:

Gleitschienentürschließer Dorma ITS 96

Ja

Nein

Eclisse Türblätter

Ausführung weiß
 lackiert, standard
 ähnlich RAL 9016

Ausführung
 grundiert,
 für bauseitige
 Lackierung

Ausführung
 grundiert,
 für bauseitigen
 Dispersions-
 farbauftrag

Türblatt
 bauseits

Schlosskästen



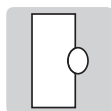
KB



WC



PZ



FA



Lieferbare Schlosskästen:

KB = Ausführung Keilbart (Buntbart)

WC = Ausführung WC

PZ = Ausführung für Profilzylinder (ohne Zylinder)

FA = Ausführung Fallenschloss

Datum / Unterschrift